



Contable

CUENTA PÚBLICA 2024



Cuenta Pública 2024
 Universidad Tecnológica de Calvillo
 Estado de Actividades
 Del 1 de Enero al 31 de Diciembre de 2024
 (Cifras en Pesos)

Concepto	2024	2023
INGRESOS Y OTROS BENEFICIOS		
Ingresos de Gestión	3,756,400	2,427,550
Impuestos	0	0
Cuotas y Aportaciones de Seguridad Social	0	0
Contribuciones de Mejoras	0	0
Derechos	0	0
Productos	1,375	892
Aprovechamientos	0	0
Ingresos por Venta de Bienes y Prestación de Servicios	3,755,025	2,426,658
Participaciones, Aportaciones, Convenios, Incentivos Derivados de la Colaboración Fiscal, Fondos Distintos de Aportaciones, Transferencias, Asignaciones, Subsidios y Subvenciones, y Pensiones y Jubilaciones	21,303,778	19,840,891
Participaciones, Aportaciones, Convenios, Incentivos Derivados de la Colaboración Fiscal y Fondos Distintos de Aportaciones	0	20,000
Transferencias, Asignaciones, Subsidios y Subvenciones, y Pensiones y Jubilaciones	21,303,778	19,820,891
Otros Ingresos y Beneficios	0	0
Ingresos Financieros	0	0
Incremento por Variación de Inventarios	0	0
Disminución del Exceso de Estimaciones por Pérdida o Deterioro u Obsolescencia	0	0
Disminución del Exceso de Provisiones	0	0
Otros Ingresos y Beneficios Varios	0	0
Total de Ingresos y Otros Beneficios	25,060,178	22,268,442
GASTOS Y OTRAS PÉRDIDAS		
Gastos de Funcionamiento	23,516,496	22,250,973
Servicios Personales	16,936,738	16,073,874
Materiales y Suministros	1,035,496	1,027,065
Servicios Generales	5,544,262	5,150,034
Transferencias, Asignaciones, Subsidios y Otras Ayudas	70,000	37,450
Transferencias Internas y Asignaciones al Sector Público	0	0
Transferencias al Resto del Sector Público	0	0
Subsidios y Subvenciones	0	0
Ayudas Sociales	70,000	37,450
Pensiones y Jubilaciones	0	0
Transferencias a Fideicomisos, Mandatos y Contratos Análogos	0	0
Transferencias a la Seguridad Social	0	0
Donativos	0	0
Transferencias al Exterior	0	0
Participaciones y Aportaciones	0	0
Participaciones	0	0
Aportaciones	0	0
Convenios	0	0
Intereses, Comisiones y Otros Gastos de la Deuda Pública	0	0
Intereses de la Deuda Pública	0	0
Comisiones de la Deuda Pública	0	0
Gastos de la Deuda Pública	0	0
Costo por Coberturas	0	0
Apoyos Financieros	0	0
Otros Gastos y Pérdidas Extraordinarias	4,041,670	4,231,425
Estimaciones, Depreciaciones, Deterioros, Obsolescencia y Amortizaciones	4,041,670	4,231,425
Provisiones	0	0
Disminución de Inventarios	0	0
Otros Gastos	0	0
Inversión Pública	0	0
Inversión Pública no Capitalizable	0	0
Total de Gastos y Otras Pérdidas	27,628,166	26,516,848
Resultados del Ejercicio (Ahorro/Desahorro)	-2,567,989	-4,251,406

Bajo protesta de decir verdad declaramos que los Estados Financieros y sus notas, son razonablemente correctos y son responsabilidad del emisor.


 MTRO. DANIEL MEDINA MERCADO
 DIRECTOR DE ADMINISTRACIÓN Y FINANZAS


 EDUARDO GONZÁLEZ BLAS
 RECTOR




Cuenta Pública 2024
Universidad Tecnológica de Calvillo
Estado de Situación Financiera
Al 31 de Diciembre de 2024
(Cifras en Pesos)

Concepto	2024	2023	Concepto	2024	2023
ACTIVO			PASIVO		
Activo Circulante			Pasivo Circulante		
Efectivo y Equivalentes	1,582,364	1,140,041	Cuentas por Pagar a Corto Plazo	1,079,868	1,435,564
Derechos a Recibir Efectivo o Equivalentes	445,541	801,999	Documentos por Pagar a Corto Plazo	0	0
Derechos a Recibir Bienes o Servicios	384	2,400	Porción a Corto Plazo de la Deuda Pública a Largo Plazo	0	0
Inventarios	0	0	Títulos y Valores a Corto Plazo	0	0
Almacenes	0	0	Pasivos Diferidos a Corto Plazo	0	0
Estimación por Pérdida o Deterioro de Activos Circulantes	0	0	Fondos y Bienes de Terceros en Garantía y/o Administración a Corto Plazo	0	0
Otros Activos Circulantes	1,020	1,019	Provisiones a Corto Plazo	0	0
			Otros Pasivos a Corto Plazo	0	0
Total de Activos Circulantes	2,029,309	1,945,459	Total de Pasivos Circulantes	1,079,868	1,435,564
Activo No Circulante			Pasivo No Circulante		
Inversiones Financieras a Largo Plazo	0	0	Cuentas por Pagar a Largo Plazo	0	0
Derechos a Recibir Efectivo o Equivalentes a Largo Plazo	0	0	Documentos por Pagar a Largo Plazo	0	0
Bienes Inmuebles, Infraestructura y Construcciones en Proceso	70,481,014	70,481,014	Deuda Pública a Largo Plazo	0	0
Bienes Muebles	31,390,252	30,451,958	Pasivos Diferidos a Largo Plazo	0	0
Activos Intangibles	2,113,737	2,032,277	Fondos y Bienes de Terceros en Garantía y/o en Administración a Largo Plazo	0	0
Depreciación, Deterioro y Amortización Acumulada de Bienes	-38,446,004	-33,902,533	Provisiones a Largo Plazo	0	0
Activos Diferidos	0	0			
Estimación por Pérdida o Deterioro de Activos no Circulantes	0	0	Total de Pasivos No Circulantes	0	0
Otros Activos no Circulantes	0	0			
Total de Activos No Circulantes	65,538,999	69,062,716	Total del Pasivo	1,079,868	1,435,564
Total del Activo	67,568,308	71,008,175	HACIENDA PÚBLICA/PATRIMONIO		
			Hacienda Pública/Patrimonio Contribuido	49,252,275	49,252,275
			Aportaciones	0	0
			Donaciones de Capital	12,216,259	12,216,259
			Actualización de la Hacienda Pública /Patrimonio	37,036,016	37,036,016
			Hacienda Pública/Patrimonio Generado	17,236,165	20,320,336
			Resultados del Ejercicio (Ahorro/Desahorro)	-2,567,989	-4,251,406
			Resultados de Ejercicios Anteriores	29,292,006	33,550,413
			Revalúos	9,259,259	9,259,259
			Reservas	0	0
			Rectificaciones de Resultados de Ejercicios Anteriores	-18,747,110	-18,237,930
			Exceso o Insuficiencia en la Actualización de la Hacienda Pública/Patrimonio	0	0
			Resultado por Posición Monetaria	0	0
			Resultado por Tenencia de Activos no Monetarios	0	0
			Total Hacienda Pública/Patrimonio	66,488,440	69,572,611
			Total del Pasivo y Hacienda Pública /Patrimonio	67,568,308	71,008,175

Bajo protesta de decir verdad declaramos que los Estados Financieros y sus notas, son razonablemente correctos y son responsabilidad del emisor.


 Mtro. DANIEL MEDINA MERCADO
 DIRECTOR DE ADMINISTRACIÓN Y FINANZAS


 EDUARDO GONZÁLEZ BLAS
 RECTOR




Cuenta Pública 2024
Universidad Tecnológica de Calvillo
Estado de Variación en la Hacienda Pública
Del 1 de Enero al 31 de Diciembre de 2024
(Cifras en Pesos)

Concepto	Hacienda Pública / Patrimonio Contribuido	Hacienda Pública / Patrimonio Generado de Ejercicios Anteriores	Hacienda Pública / Patrimonio Generado del Ejercicio	Exceso o Insuficiencia en la Actualización de la Hacienda Pública / Patrimonio	TOTAL
Hacienda Pública/ Patrimonio Contribuido Neto de 2023	49,252,275				49,252,275
Aportaciones	0	0	0	0	0
Donaciones de Capital	12,216,259	0	0	0	12,216,259
Actualización de la Hacienda Pública/Patrimonio	37,036,016	0	0	0	37,036,016
Hacienda Pública/Patrimonio Generado Neto de 2023		24,571,742	-4,251,406.17		20,320,336
Resultados del Ejercicio (Ahorro/Desahorro)	0	0	-4,251,406.17	0	-4,251,406.17
Resultados de Ejercicios Anteriores	0	33,550,413	0	0	33,550,413
Revalúos	0	9,259,259	0	0	9,259,259
Reservas	0	0	0	0	0
Rectificaciones de Resultados de Ejercicios Anteriores	0	-18,237,929.88	0	0	-18,237,929.88
Exceso o Insuficiencia en la Actualización de la Hacienda				0	0
Resultado por Posición Monetaria	0	0	0	0	0
Resultado por Tenencia de Activos no Monetarios	0	0	0	0	0
Hacienda Pública/Patrimonio Neto Final de 2023	49,252,275	24,571,742	-4,251,406.17	0	69,572,611
Cambios en la Hacienda Pública/Patrimonio Contribuido Neto de 2024	0				0
Aportaciones	0	0	0	0	0
Donaciones de Capital	0	0	0	0	0
Actualización de la Hacienda Pública/Patrimonio	0	0	0	0	0
Variaciones de la Hacienda Pública/Patrimonio Generado		-4,258,407.34	1,174,237		-3,084,170.42
Resultados del Ejercicio (Ahorro/Desahorro)	0	0	-2,567,988.70	0	-2,567,988.70
Resultados de Ejercicios Anteriores	0	-4,258,407.34	4,251,406	0	-7,001.17
Revalúos	0	0	0	0	0
Reservas	0	0	0	0	0
Rectificaciones de Resultados de Ejercicios Anteriores	0	0	-509,180.55	0	-509,180.55
Cambios en el Exceso o Insuficiencia en la Actualización de la Hacienda Pública/Patrimonio Neto de 2024				0	0
Resultado por Posición Monetaria	0	0	0	0	0
Resultado por Tenencia de Activos no Monetarios	0	0	0	0	0
Hacienda Pública/Patrimonio Neto Final de 2024	49,252,275	20,313,335	-3,077,169.25	0	66,488,440

Bajo protesta de decir verdad declaramos que los Estados Financieros y sus notas, son razonablemente correctos y son responsabilidad del emisor.


 MTR. DANIEL MEDINA MERCADO
 DIRECTOR DE ADMINISTRACIÓN Y FINANZAS


 EDUARDO GONZÁLEZ BLAS
 RECTOR



Cuenta Pública 2024
Universidad Tecnológica de Calvillo
Estado de Cambios en la Situación Financiera
Del 1 de Enero al 31 de Diciembre de 2024
(Cifras en Pesos)

Concepto	Origen	Aplicación
ACTIVO	4,901,945	1,462,078
Activo Circulante	368,474	442,324
Efectivo y Equivalentes	0	442,323
Derechos a Recibir Efectivo o Equivalentes	356,458	0
Derechos a Recibir Bienes o Servicios	2,016	0
Inventarios	0	0
Almacenes	0	0
Estimación por Pérdida o Deterioro de Activos Circulantes	0	0
Otros Activos Circulantes	0	1
Activo No Circulante	4,543,471	1,019,754
Inversiones Financieras a Largo Plazo	0	0
Derechos a Recibir Efectivo o Equivalentes a Largo Plazo	0	0
Bienes Inmuebles, Infraestructura y Construcciones en Proceso	0	0
Bienes Muebles	0	938,294
Activos Intangibles	0	81,460
Depreciación, Deterioro y Amortización Acumulada de Bienes	4,543,471	0
Activos Diferidos	0	0
Estimación por Pérdida o Deterioro de Activos no Circulantes	0	0
Otros Activos no Circulantes	0	0
PASIVO	0	355,696
Pasivo Circulante	0	355,696
Cuentas por Pagar a Corto Plazo	0	355,696
Documentos por Pagar a Corto Plazo	0	0
Porción a Corto Plazo de la Deuda Pública a Largo Plazo	0	0
Títulos y Valores a Corto Plazo	0	0
Pasivos Diferidos a Corto Plazo	0	0
Fondos y Bienes de Terceros en Garantía y/o Administración a Corto Plazo	0	0
Provisiones a Corto Plazo	0	0
Otros Pasivos a Corto Plazo	0	0
Pasivo No Circulante	0	0
Cuentas por Pagar a Largo Plazo	0	0
Documentos por Pagar a Largo Plazo	0	0
Deuda Pública a Largo Plazo	0	0
Pasivos Diferidos a Largo Plazo	0	0
Fondos y Bienes de Terceros en Garantía y/o en Administración a Largo Plazo	0	0
Provisiones a Largo Plazo	0	0
HACIENDA PÚBLICA/PATRIMONIO	1,683,417	4,767,588
Hacienda Pública/Patrimonio Contribuido	0	0
Aportaciones	0	0
Donaciones de Capital	0	0
Actualización de la Hacienda Pública/Patrimonio	0	0
Hacienda Pública/Patrimonio Generado	1,683,417	4,767,588
Resultados del Ejercicio (Ahorro/Desahorro)	1,683,417	0
Resultados de Ejercicios Anteriores	0	4,258,407
Revalúos	0	0
Reservas	0	0
Rectificaciones de Resultados de Ejercicios Anteriores	0	509,181
Exceso o Insuficiencia en la Actualización de la Hacienda Pública/Patrimonio	0	0
Resultado por Posición Monetaria	0	0
Resultado por Tenencia de Activos no Monetarios	0	0

Bajo protesta de decir verdad declaramos que los Estados Financieros y sus notas, son razonablemente correctos y son responsabilidad del emisor.


 MTRO. DANIEL MEDINA MERCADO
 DIRECTOR DE ADMINISTRACIÓN Y FINANZAS


 EDUARDO GONZÁLEZ BLAS
 RECTOR



Cuenta Pública 2024
Universidad Tecnológica de Calvillo
Estado de Flujos de Efectivo
Del 1 de Enero al 31 de Diciembre de 2024
(Cifras en Pesos)

Concepto	2024	2023
Flujos de Efectivo de las Actividades de Operación		
Origen	25,060,178	22,268,442
Impuestos	0	0
Cuotas y Aportaciones de Seguridad Social	0	0
Contribuciones de Mejoras	0	0
Derechos	0	0
Productos	1,375	892
Aprovechamientos	0	0
Ingresos por Venta de Bienes y Prestación de Servicios	3,755,025	2,426,658
Participaciones, Aportaciones, Convenios, Incentivos Derivados de la Colaboración Fiscal y Fondos Distintos de Aportaciones	0	20,000
Transferencias, Asignaciones, Subsidios y Subvenciones, y Pensiones y Jubilaciones	21,303,778	19,820,891
Otros Orígenes de Operación	0	0
Aplicación	23,598,100	22,555,474
Servicios Personales	16,872,814	16,028,772
Materiales y Suministros	1,035,496	1,012,065
Servicios Generales	5,520,510	5,089,132
Transferencias Internas y Asignaciones al Sector Público	0	0
Transferencias al Resto del Sector Público	0	0
Subsidios y Subvenciones	0	0
Ayudas Sociales	70,000	37,450
Pensionamientos y Jubilaciones	0	0
Transferencias a Fideicomisos, Mandatos y Contratos Análogos	0	0
Transferencias a la Seguridad Social	0	0
Donativos	0	0
Transferencias al Exterior	0	0
Participaciones	0	0
Aportaciones	0	0
Convenios	0	0
Otras Aplicaciones de Operación	99,280	388,056
Flujos Netos de Efectivo por Actividades de Operación	1,462,077	-287,032
Flujos de Efectivo de las Actividades de Inversión		
Origen	0	0
Bienes Inmuebles, Infraestructura y Construcciones en Proceso	0	0
Bienes Muebles	0	0
Otros Orígenes de Inversión	0	0
Aplicación	1,019,754	502,920
Bienes Inmuebles, Infraestructura y Construcciones en Proceso	0	0
Bienes Muebles	938,294	502,920
Otras Aplicaciones de Inversión	81,460	0
Flujos Netos de Efectivo por Actividades de Inversión	-1,019,754	-502,920
Flujos de Efectivo de las Actividades de Financiamiento		
Origen	0	0
Endeudamiento Neto	0	0
Interno	0	0
Externo	0	0
Otros Orígenes de Financiamiento	0	0
Aplicación	0	0
Servicios de la Deuda	0	0
Interno	0	0
Externo	0	0
Otras Aplicaciones de Financiamiento	0	0
Flujos Netos de Efectivo por Actividades de Financiamiento	0	0
Incremento/Disminución Neta en el Efectivo y Equivalentes al Efectivo	442,323	-789,952
Efectivo y Equivalentes al Efectivo al Inicio del Ejercicio	1,140,041	1,929,993
Efectivo y Equivalentes al Efectivo al Final del Ejercicio	1,582,364	1,140,041

Bajo protesta de decir verdad declaramos que los Estados Financieros y sus notas, son razonablemente correctos y son responsabilidad del emisor.

MTRO. DANIEL MEDINA MERCADO

DIRECTOR DE ADMINISTRACIÓN Y FINANZAS

EDUARDO GONZÁLEZ BLAS

RECTOR



Cuenta Pública 2024
Universidad Tecnológica de Calvillo
Informe sobre Pasivos Contingentes
Del 1 de Enero al 31 de Diciembre de 2024
(Cifras en Pesos)

En cumplimiento a lo dispuesto en los artículos 46, Fracción I, Inciso f) y 52 de la Ley General de Contabilidad Gubernamental y de conformidad con lo establecido en el Capítulo VII, Numeral II, Inciso h) del Manual de Contabilidad Gubernamental emitido por el CONAC, el Ente Público informa lo siguiente:

Cuenta	Concepto	Importe
7410-0001		\$386,193.05
7410-0002		\$54,219.01
7410-0003		\$154,753.25
7410-0004		\$58,197.85
TOTAL		\$653,363.16

Bajo protesta de decir verdad declaramos que los Estados Financieros y sus notas, son razonablemente correctos y son responsabilidad del emisor.

MTRO. DANIEL MEDINA MERCADO
DIRECTOR DE ADMINISTRACIÓN Y FINANZAS

EDUARDO GONZÁLEZ BLAS
RECTOR

Cuenta Pública 2024
Universidad Tecnológica de Calvillo
Notas a los Estados Financieros
Al 31 de Diciembre de 2024
(Cifras en Pesos)

I) NOTAS A LOS ESTADOS FINANCIEROS

a) NOTAS DE GESTIÓN ADMINISTRATIVA

1. Autorización e Historia

- a) Fecha de creación del ente público: 08 de julio 2013
- b) Principales cambios en su estructura: actualmente la Universidad cuenta con las siguientes plazas autorizadas, 7 mandos medios y superiores, 45 académicos (varia de acuerdo al número de profesores de asignatura por cuatrimestre) y 30 personal administrativo y secretarial.

2. Panorama Económico y Financiero

La Universidad Tecnológica de Calvillo actualmente cuenta con tres principales fuentes de financiamientos que corresponden a la recepción de recursos provenientes del convenio específico para la asignación de recursos de recursos financieros para la operación de las Universidades Tecnológicas para el ejercicio fiscal 2023 y recursos propios, con dichos recursos cubre las necesidades propias de la operación que se aplican en el capítulo 1000, 2000 y 3000, quedando poco recurso para el crecimiento en infraestructura educativa e inclusive para el propio mantenimiento de la ya existente; los gastos de operación van en incremento, principalmente a causa de la inflación misma en los productos y servicios de tal forma que será necesario buscar la forma de generar ingresos propios y solicitar apoyo al Estado y/o a la Federación, así como implementar políticas que favorezcan el máximo aprovechamiento de los recursos económicos, materiales y humanos con los que se cuenta actualmente.


3. Organización y Objeto Social

- a) "Objeto social.

- I. Ofrecer programas cortos de educación superior, de dos años, con las características de intensidad, pertinencia, flexibilidad y calidad;
- II. Formar, a partir de egresados del bachillerato, Técnicos Superiores Universitarios aptos para la aplicación de conocimientos y la solución de problemas con un sentido de innovación en la incorporación de los avances científicos y tecnológicos;
- III. Ofrecer programas de continuidad de estudios para sus egresados y para egresados del nivel Técnico Superior Universitario o Profesional Asociado de otras Instituciones de Educación Superior, que permitan a los estudiantes alcanzar los niveles académicos de ingeniería técnica (Licencia Profesional) y licenciatura;
- IV. Desarrollar estudios o proyectos en las áreas de su competencia, que se traduzcan en aportaciones concretas que contribuyan al mejoramiento y mayor eficiencia de la producción de bienes o servicios y a la elevación de la calidad de vida de la comunidad;



Mtro. Daniel Medina Mercado
Director de Administración y Finanzas



Eduardo González Blas
Rector

- V. Desarrollar programas de apoyo técnico en beneficio de la comunidad;
- VI. Promover la cultura científica y tecnológica; y
- VII. Desarrollar las funciones de vinculación con los sectores público, privado y social, para contribuir al desarrollo tecnológico y social de la comunidad.


- b) Principal actividad: Servicios Educativos de Nivel Superior
- c) Ejercicio fiscal: 2023
- d) Régimen jurídico: Organismo Público Descentralizado de la Administración Pública Estatal dotada de personalidad jurídica y patrimonio propios
- e) Consideraciones fiscales del ente: retenedor de ISR por sueldos y salarios, cuotas IMSS, cuotas ISSSSPEA y el Impuesto Sobre Nómina.
- f) Estructura organizacional básica: La estructura organizacional, se integra por los mandos medios y superiores, personal académico y personal administrativo, la cual se constituye de acuerdo al analítico de sueldos emitido y autorizado por la Dirección General de Universidades Tecnológicas para el ejercicio fiscal 2023.
- g) "Fideicomisos de los cuales es fideicomitente o fideicomisario, y contratos análogos, incluyendo mandatos de los cuales es parte.
La Universidad no cuenta, ni es parte de fideicomisos, ni contratos análogos, ni mandatos.

4. Bases de Preparación de los Estados Financieros

- a) Si se ha observado la normatividad emitida por el CONAC y las disposiciones legales aplicables. En la preparación y emisión de los estados financieros de la Universidad Tecnológica de Calvillo se da cumplimiento a lo establecido en la normatividad emitida por el CONAC y las disposiciones legales a que es sujeta como un organismo público descentralizado.
- b) La normatividad aplicada para el reconocimiento, valuación y revelación de los diferentes rubros de la información financiera, así como las bases de medición utilizadas para la elaboración de los estados financieros. Para el registro de las operaciones que se realizan en la Universidad Tecnológica se basa en el costo histórico y en el caso de algunos activos se ha usado el valor de revaluos (para aquellos donados por la Universidad Tecnológica del Norte), los cuales cumplen con los criterios establecidos en las NIIF.
- c) Postulados básicos de Contabilidad Gubernamental (PBCG). Para el reconocimiento de las operaciones, la elaboración y presentación de los estados financieros la Universidad Tecnológica considera los 11 postulados básicos de contabilidad gubernamental, emitidos por el Consejo de Armonización Contable
- d) Normatividad supletoria. Durante el ejercicio que se informa no se aplicó ninguna normatividad supletoria
- e) Para las entidades que por primera vez estén implementando la base de devengado de acuerdo a la Ley de Contabilidad: No Aplica



Mtro. Daniel Medina Mercado
Director de Administración y Finanzas



Eduardo González Blas
Rector